

**PANDUAN PENGGUNAAN ELEARNING
UNTUK MAHASISWA**



**FAKULTAS EKONOMI
UNIVERSITAS MUHAMMADIYAH ACEH
2014**

PENDAHULUAN

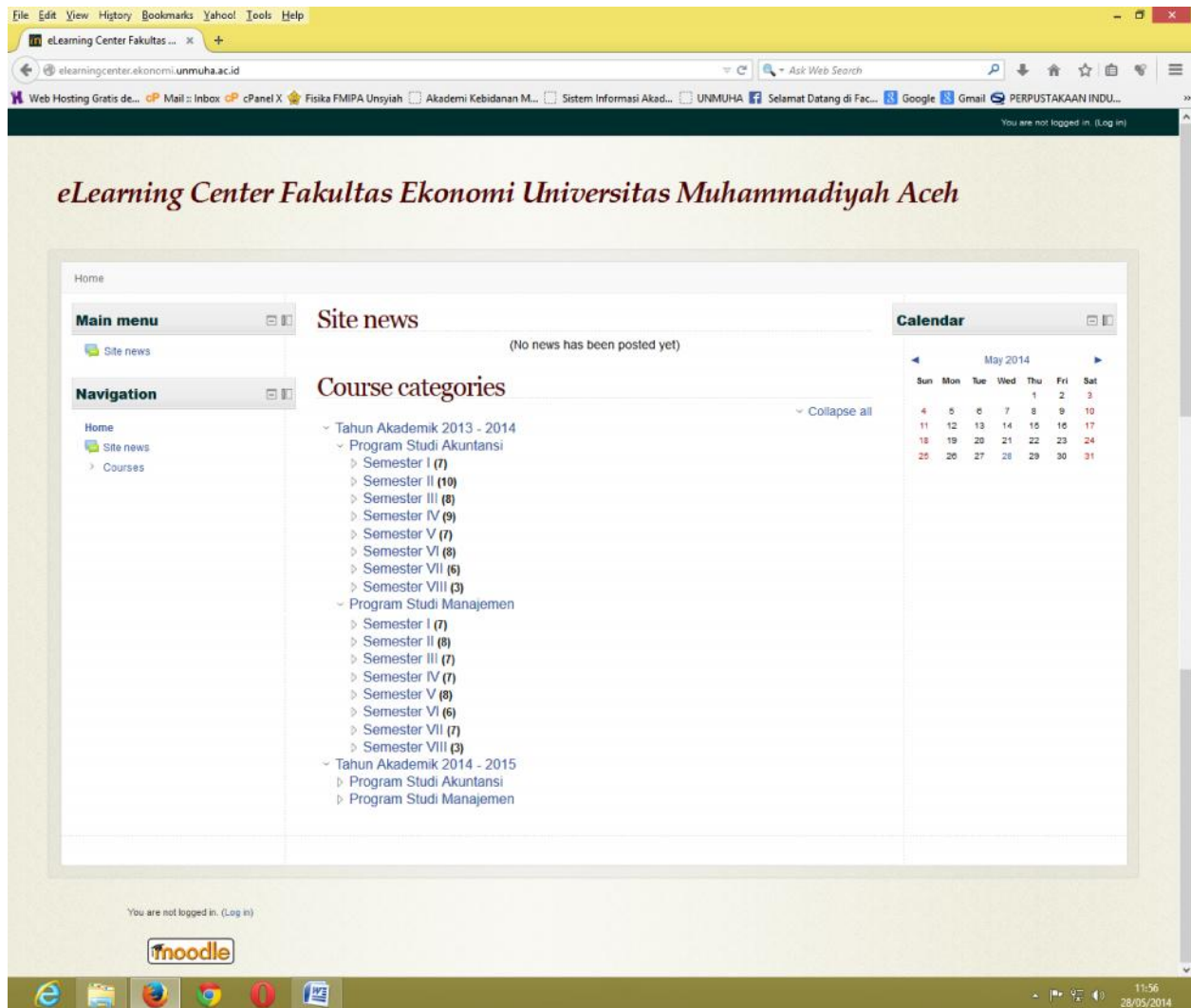
Penerapan elearning pada Fakultas Ekonomi Universitas Muhammadiyah Aceh merupakan sebuah model belajar mengajar yang menerapkan penggunaan media eLearning dalam pembelajaran. Penggunaan media ini ditujukan untuk melengkapi pembelajaran tatap muka yang telah dilakukan seperti biasanya.

Penggunaan elearning ini ditujukan untuk membantu Dosen dan Mahasiswa dalam perkuliahan tatap muka dalam hal pengelolaan bahan ajar dan tugas ajar.

Panduan ini disusun guna keperluan mahasiswa dalam menggunakan system elearning.

eLearning Fakultas Ekonomi Universitas Muhammadiyah Aceh

Alamat elearning Fakultas Ekonomi Universitas Muhammadiyah Aceh adalah <http://elearningcenter.ekonomi.unmuha.ac.id>



The screenshot shows the eLearning Center website for the Faculty of Economics at Universitas Muhammadiyah Aceh. The page is titled "eLearning Center Fakultas Ekonomi Universitas Muhammadiyah Aceh". It features a navigation menu on the left with options for Home, Site news, and Courses. The main content area is divided into three sections: "Site news" (No news has been posted yet), "Course categories" (listing various semesters and programs), and "Calendar" (showing the month of May 2014). The website is powered by Moodle, as indicated by the logo at the bottom.

Home

Main menu

- Site news

Navigation

- Home
- Site news
- Courses

Site news

(No news has been posted yet)

Course categories

▼ Collapse all

- ▼ Tahun Akademik 2013 - 2014
 - ▼ Program Studi Akuntansi
 - Semester I (7)
 - Semester II (10)
 - Semester III (8)
 - Semester IV (9)
 - Semester V (7)
 - Semester VI (8)
 - Semester VII (6)
 - Semester VIII (3)
 - ▼ Program Studi Manajemen
 - Semester I (7)
 - Semester II (8)
 - Semester III (7)
 - Semester IV (7)
 - Semester V (8)
 - Semester VI (6)
 - Semester VII (7)
 - Semester VIII (3)
- ▼ Tahun Akademik 2014 - 2015
 - Program Studi Akuntansi
 - Program Studi Manajemen

Calendar

May 2014

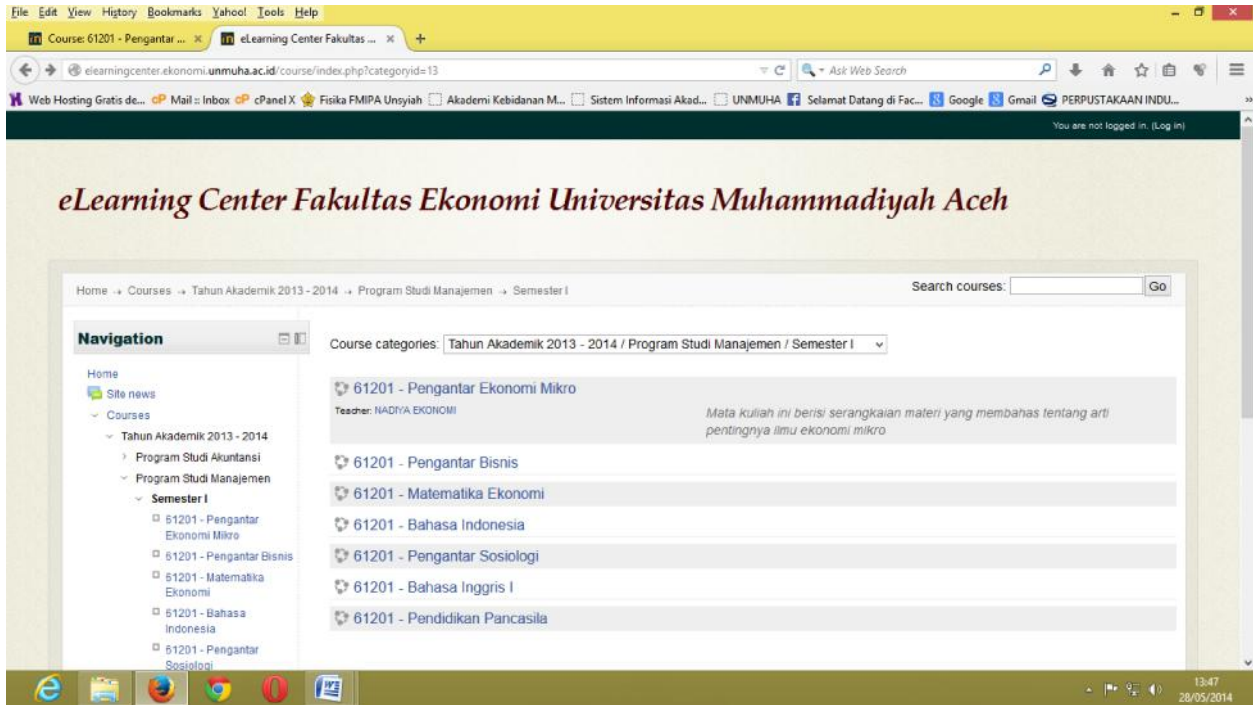
Sun	Mon	Tue	Wed	Thu	Fri	Sat
				1	2	3
4	5	6	7	8	9	10
11	12	13	14	15	16	17
18	19	20	21	22	23	24
25	26	27	28	29	30	31

You are not logged in. (Log in)

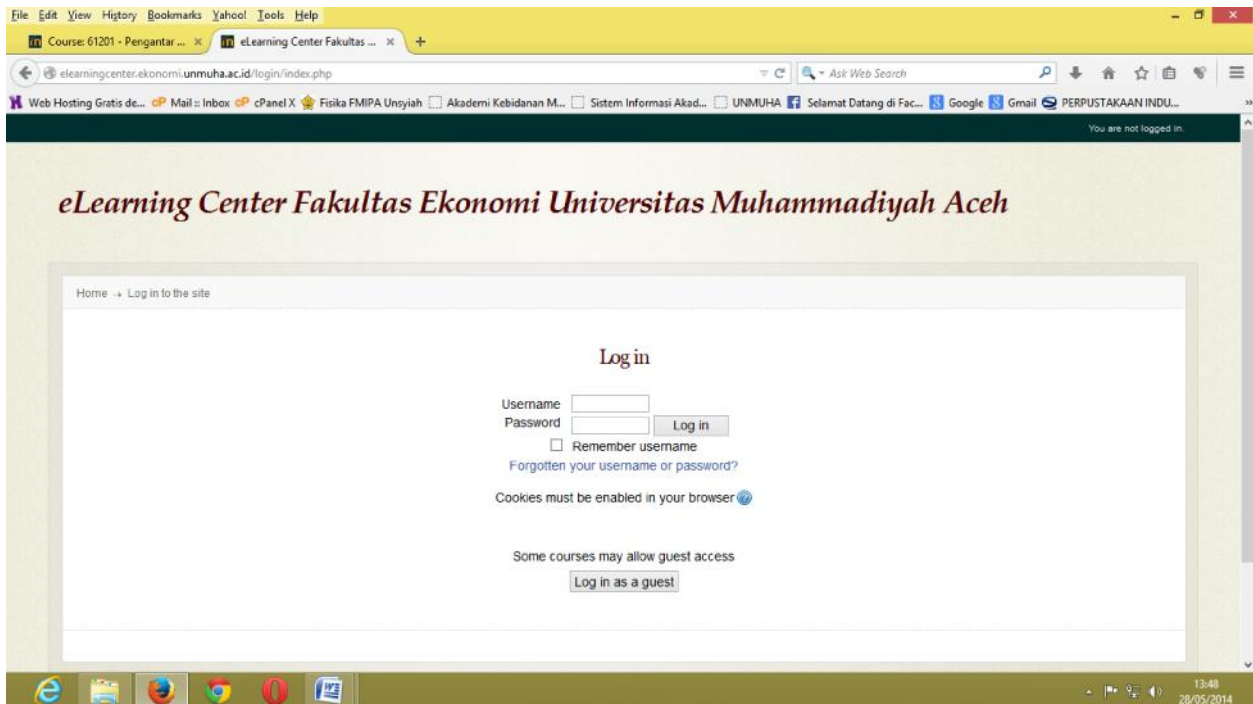
moodle

11:56 28/05/2014

Untuk masuk ke dalam halaman elearning, mahasiswa menggunakan username dan password yang telah diberikan. Untuk mencari mata kuliah yang diambil, klik "Tahun akademik" kemudian klik "Program Studi" kemudian klik "Semester" dan kemudian klik "nama mata kuliah".



Misalnya mata kuliah “Ekonomi Mikro” Semester I. Klik pada mata kuliah tersebut.



Masukkan username dan password yang diberikan.

61201 - Pengantar Ekonomi Mikro

Home → My courses → Tahun Akademik 2013 - 2014 → Program Studi Manajemen → Semester I → 61201 - Pengantar Ekonomi Mikro

Navigation

- Home
 - My home
 - Site pages
 - My profile
 - Current course
 - 61201 - Pengantar Ekonomi Mikro
 - Participants
 - Badges
 - General
 - Pertemuan Pertama: Pendahuluan
 - pertemuan ke II
 - Topic 3
 - Topic 4
 - Topic 5
 - Topic 6
 - Topic 7
 - Topic 8
 - Topic 9
 - Topic 10
 - Topic 11
 - Topic 12
 - Topic 13
 - Topic 14
 - Topic 15
 - Topic 16
 - Topic 17
 - Topic 18
 - Topic 19
 - Topic 20
 - My courses

Administration

- Course administration
 - Grades
- My profile settings

News forum

Pertemuan Pertama: Pendahuluan

Pertemuan ini adalah membahas pendahuluan dari mata kuliah ini dimana pembahasan akan difokuskan pada:

- SAP
- Kontrak kuliah

Mahasiswa diharapkan untuk mempelajari bahan ajar yang sudah di Uploud/diunggah ke dalam pertemuan ini

- SAP
- Kontrak Kuliah

Mahasiswa diharapkan mengerjakan tugas perkuliahan pada pertemuan dengan menjawab:

- tugas 1
- tugas 2

tugas 1 Membuat Paper tentang Sistem Ekonomi

pertemuan ke II

Pertemuan ini akan menjelaskan gambaran pendekatan teori secara umum yang dipergunakan dalam ekonomi mikro

- Maslah pokok ekonomi
- model-model teoritis dan verifikasi model
- perkembangan teori ekonomi tentang nilai ekonomi
- aspek kelangkaan dalam ilmu ekonomi
- barang ekonomi dan barang bebas
- kurva batas kemungkinan produksi

bahan ajar untuk pertemuan ini menggunakan dengan nama file **chapter I** (dapat anda download di bawah ini)

mahasiswa diharapkan setelah mempelajari bahan ajar **chapter I** di harapkan mengerjakan tugas berbentuk paper/artikel pada tugas I

chapter I

Tugas I

Topic 3

Topic 4

Topic 5

Topic 6

Topic 7

Topic 8

Topic 9

Topic 10

Topic 11

Search forums

Go

Advanced search

Latest news

(No news has been posted yet)

Upcoming events

- Studi banding
 - Wednesday, 7 May, 9:00 AM
 - Thursday, 26 June, 4:30 PM
- tugas 1 Membuat Paper tentang Sistem Ekonomi
 - Monday, 2 June, 12:00 AM
- Tugas I
 - Monday, 2 June, 12:00 AM

Go to calendar...

New event...

Recent activity

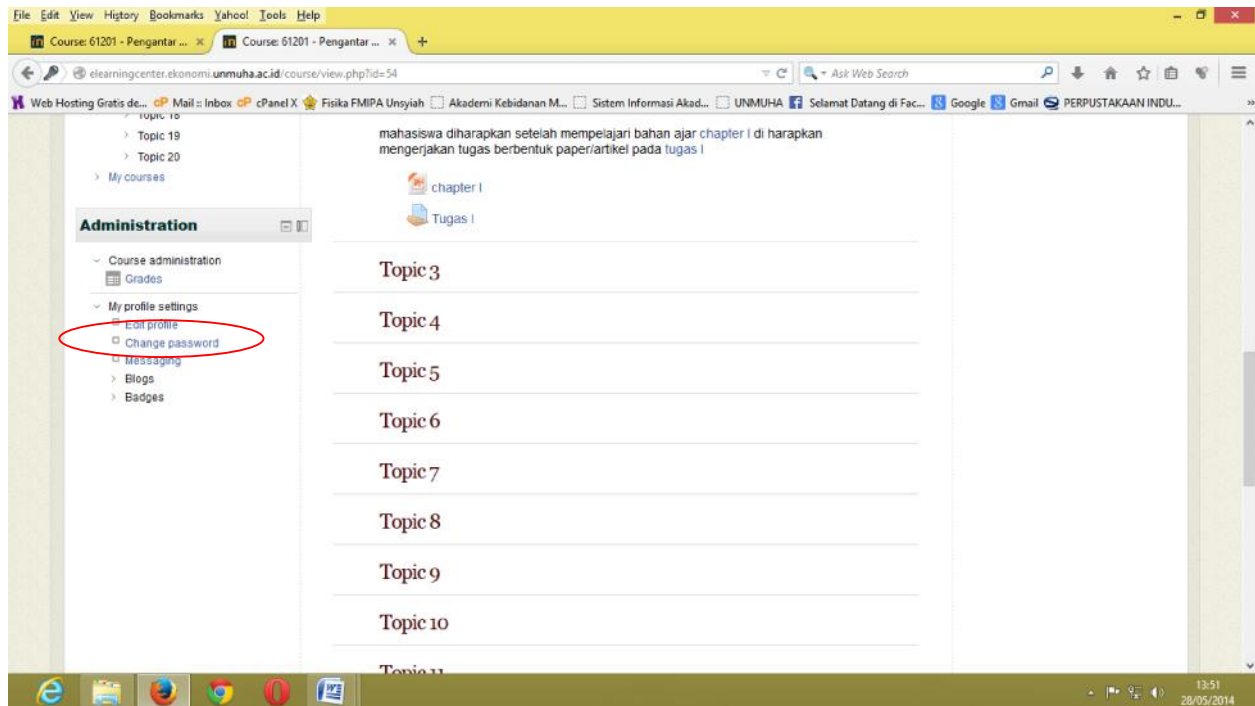
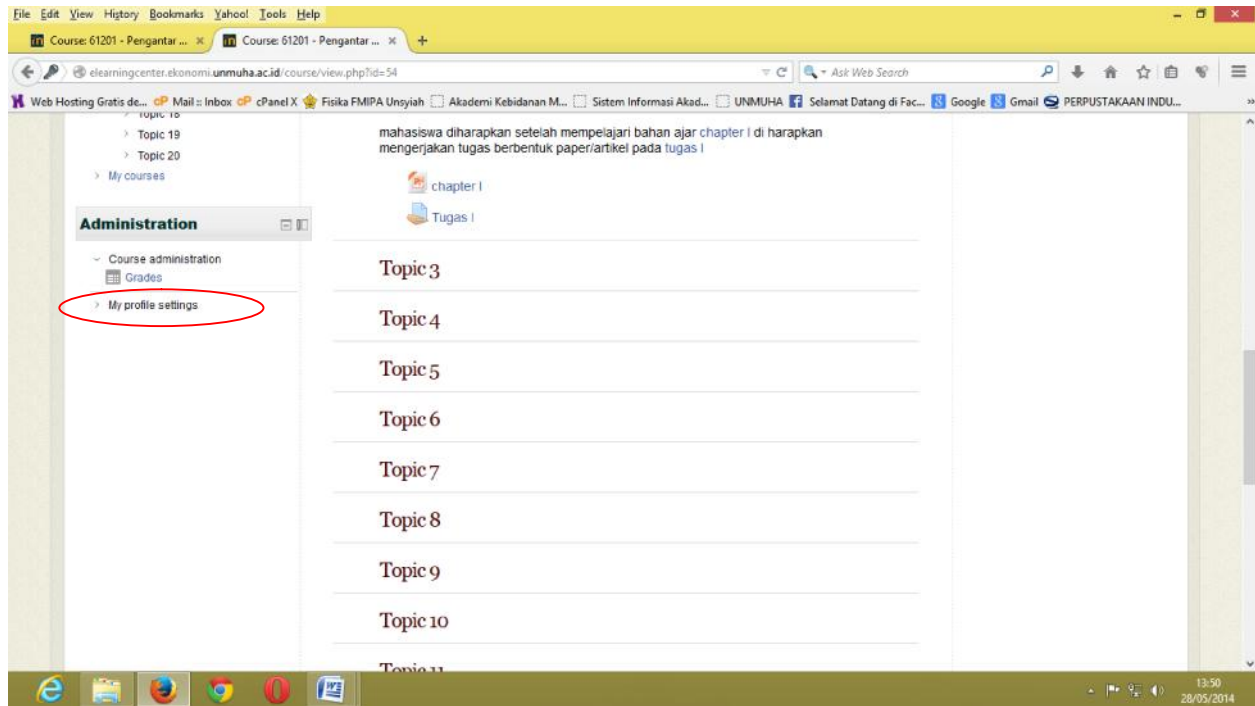
Activity since Wednesday, 28 May 2014, 1:46 PM

Full report of recent activity...

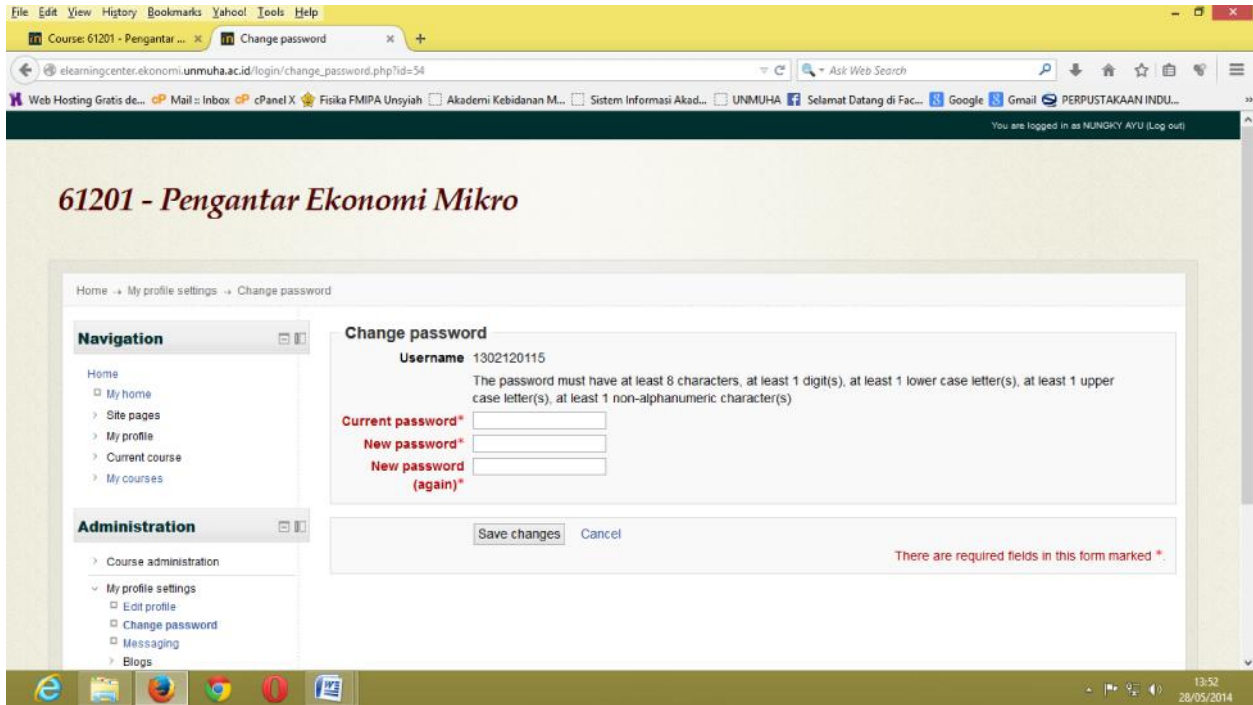
Nothing new since your last login

Kemudian langkah selanjutnya adalah merubah password.

Klik “My Profile Setting”



Kemudian klik “Change Password”



Pada “Current Password” : masukkan password yang lama

Pada “New Password” : masukkan password yang baru

Pada “New Password again” : masukkan password yang baru sekali lagi

Untuk membuat password yang baru ada persyaratan khusus, yaitu:

- Minimal 8 karakter
- Minimal ada 1 huruf besar
- Minimal ada 1 angka
- Minimal ada 1 simbol

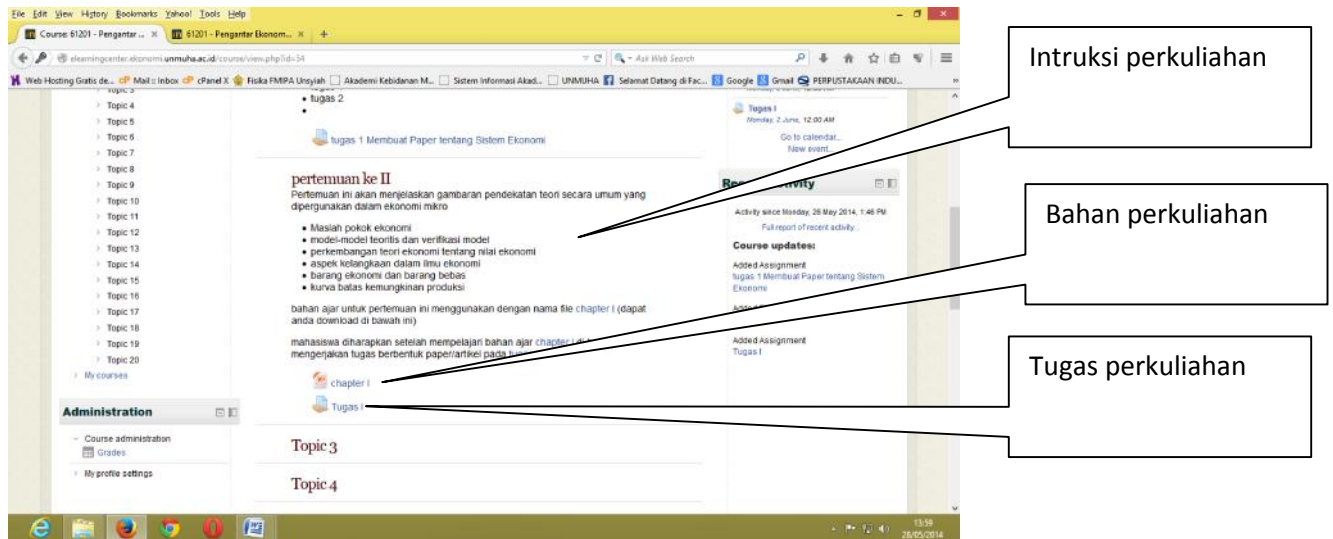
Setelah itu klik “Save Changes”

Selanjutnya dalam system elearning perkuliahan online dibagi ke dalam dua hal utama; yaitu:

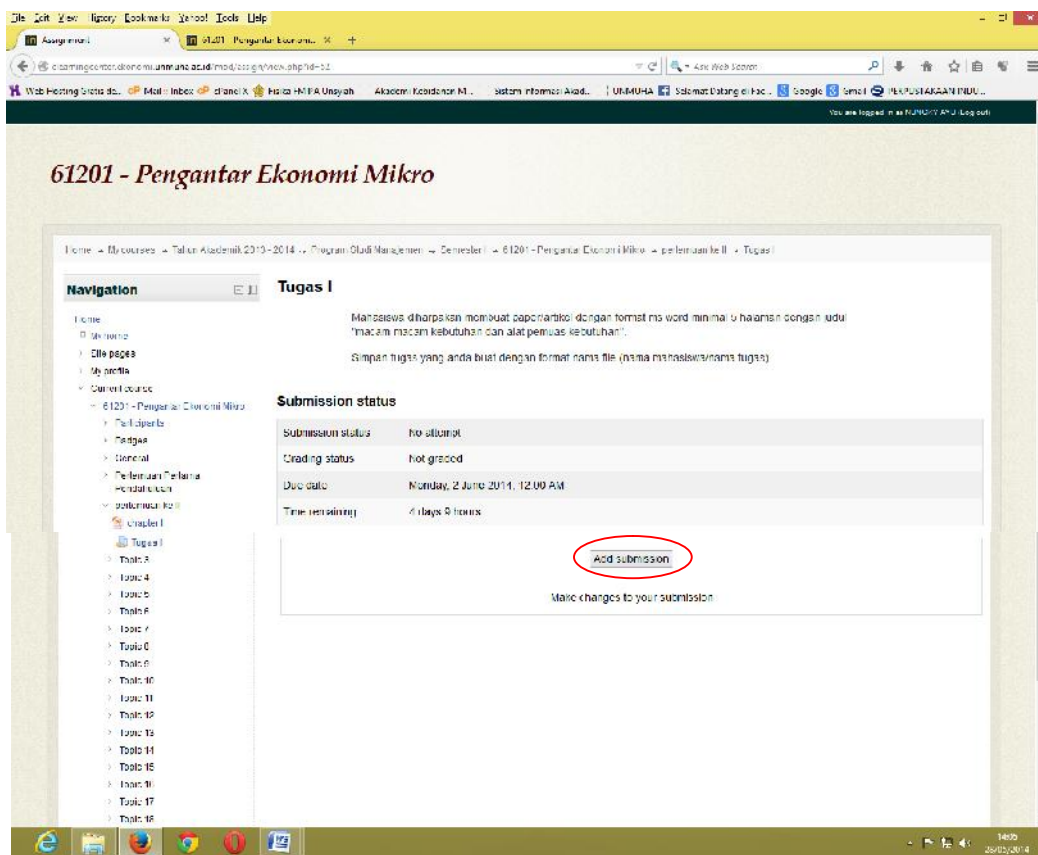
1. Bahan Kuliah
2. Aktifitas Kuliah (berupa tugas kuliah)

Dalam setiap pertemuan akan didapati kedua hal tersebut.

Pada setiap pertemuan akan ada instruksi bagi mahasiswa untuk mengakses bahan dan aktifitas perkuliahan.



Klik bahan kuliah untuk mempelajari bahan perkuliahan. Setelah anda mempelajari bahan perkuliahan, klik “Tugas” untuk menjawab tugas perkuliahan.



Di halaman atas terdapat tugas perkuliahan, baca perintah dari tugas tersebut. Untuk menjawab klik “Add Submission”.

The screenshot shows a web browser window displaying a Moodle LMS interface. The browser's address bar shows the URL: `elearningcenter.ekonomi.unmuha.ac.id/mod/assign/view.php?id=32&action=editsubmission`. The page title is "61201 - Pengantar Ekonomi Mikro".

The main content area is titled "Tugas I" and contains the following instructions:

Mahasiswa diharapkan membuat paper/artikel dengan format ms word minimal 5 halaman dengan judul "macam-macam kebutuhan dan alat pemuas kebutuhan".

Simpan tugas yang anda buat dengan format nama file (nama mahasiswa/nama tugas)

Below the instructions is a "File submissions" section. It features a file upload interface with a red box highlighting the "add" button. The interface includes a "Files" section with a dashed box and a blue arrow pointing down, with the text "You can drag and drop files here to add them." Below the file upload area are "Save changes" and "Cancel" buttons.

The navigation menu on the left includes:

- Home
- My home
- Site pages
- My profile
- Current course
 - 61201 - Pengantar Ekonomi Mikro
 - Participants
 - Badges
 - General
 - Perfemuhan Pertama: Pendahuluan
 - perfemuhan ke II
 - chapter I
 - Tugas I
 - Topic 3
 - Topic 4
 - Topic 5
 - Topic 6
 - Topic 7
 - Topic 8
 - Topic 9
 - Topic 10
 - Topic 11
 - Topic 12
 - Topic 13
 - Topic 14
 - Topic 15
 - Topic 16
 - Topic 17
 - Topic 18

Upload jawaban anda menggunakan tombol "add". Setelah masuk klik "Save Changes"